


FRANKLIN
CLEANING TECHNOLOGY




Aurora™

ULTRA GLOSS URETHANE FORTIFIED FINISH

WARNING

See back panel for precautions and first aid.



5 GALLONS (18.93L)


Protect From Freezing

Aurora™ ULTRA GLOSS URETHANE FORTIFIED FINISH

Product# F137026


Aurora™ provides outstanding initial gloss and is urethane fortified for increased resistance to scratching and scuffing. Aurora™ is an excellent choice for high speed and UHS maintenance programs.

INITIAL APPLICATION



CAUTION 1. REMOVE 2. APPLY 3. DRY 4. BURNISH

MAINTENANCE



1. DUST MOP 2. MOP 3. BURNISH

DIRECTIONS FOR USE

INITIAL APPLICATION

1. **REMOVE** old sealer or finish using a Franklin stripper and following label directions.
2. **APPLY** a thin coat of Aurora™ using a clean finish mop and a bucket.
3. **WAIT** 20 to 30 minutes drying time.
4. **APPLY** 4 coats. For best results allow adequate drying time between each coat. Buffing is not necessary.
5. **BURNISH:** Recommended after last coat wait 24 hours.

MAINTENANCE

1. **DUST MOP** the floor. Remove gum, labels and other attached soil deposits with a long handled scraper or putty knife.
2. **DAMP MOP OR AUTOSCRUB** using Franklin UHS Combo Cleaner/Maintainer and following the label directions.
3. **BURNISH** the floor after cleaning with an ultra high speed or high speed machine using the appropriate pad. If the floor begins to look worn, an occasional scrub & recoat will decrease the need for frequent stripping.

FOR INDUSTRIAL USE ONLY.

IMPORTANT: Use only as directed. Do not mix with anything unless recommended since harmful conditions and poor performance could result. Do not pour unused product back into original container. All floors are slippery when wet. To prevent falls, exercise care when working and block off traffic with "Caution" signs until floor is completely dry.

KEEP OUT OF REACH OF CHILDREN

Franklin Cleaning Technology
One Fuller Way
Great Bend, KS 67530
United States
CHEMTREC (800) 424-9300
Emergency (620) 792-1711
24 hour Emergency (800) 424-9300
www.fullercommercial.com

INSTRUCCIONES PARA SU USO

APLICACIÓN INICIAL

1. **QUITAR** el sellador/acabado viejo utilizando un eliminador de Franklin según las indicaciones rotuladas
2. **APLICAR** una mano delgada de Aurora™ utilizando un estropajo para acabado limpio y un cubo.
3. **SECAR:** Calcular un período de secado de 20 a 30 minutos.
4. **APLICAR** 4 manos para los mejores resultados, dejando un tiempo de secado apropiado entre cada mano. No hace falta lustrar.
5. **LUSTRAR:** Recomendado después de que dure la espera del abrigo 24 horas.

MANTENIMIENTO

1. **PASAR** un estropajo seco por el piso. Quitar goma de mascar, rótulos y demás depósitos sucios con un rascador de manija larga o una espátula para masilla.
2. **PASAR** un estropajo húmedo o una frotadora automática utilizando un limpiador de Franklin según las indicaciones rotuladas.
3. **LUSTRAR** la almohadilla correspondiente. Si el piso comienza a verse gastado, un estragado con una mano adicional de vez en cuando disminuirá la necesidad de la eliminación frecuente.

ÚNICAMENTE PARA USO INDUSTRIAL.

IMPORTANTE: Sólo usar según lo indicado. No mezclar con nada que no esté recomendado ya que podría resultar en condiciones perjudiciales y rendimiento pobre. No verter el producto no utilizado en el recipiente original. Todos los pisos son resbaladizos cuando están mojados. Para prevenir caídas, ejercer precaución al trabajar y bloquear el paso con carteles de "Precaución" hasta que el piso esté completamente seco.

MANTENGA FUERA DEL ALCANCE DE LOS NIÑOS

INGREDIENTS/INGREDIENTES

Water/Agua	CAS# 7732-18-5
Styrene acrylic copolymer emulsion/ Emulsión de copolímero de acrílico de estireno	Mixture
Diethylene glycol monoethyl ether/ Eter de monoethyl de glicol de Diethylene	111-90-0
Tri-butoxyethyl phosphate/Fosfato de Tri-butoxyethyl	78-51-3
Polyethylene emulsion/Emulsión de polietileno	Mixture

WARNING

May cause mild eye and skin irritation.

Prevention

Observe good industrial hygiene practices.

Response

Wash hands after handling.

Storage

Store away from incompatible materials.

Disposal

Dispose of waste and residues in accordance with local authority requirements.



F137026-0615